

2014年9月5日

各 位

(宗) カトリック中央協議会 カリタスジャパン

反貧困キャンペーン資料送付と 「お祈りプロジェクト」ご協力のお願い

日頃よりカリタスジャパンの活動へのご理解とご支援に感謝申し上げます。

国際カリタスでは、2025年までに飢餓をなくそうと目標を掲げ、2013年12月から2015年5月まで、“One Human Family, Food for All”キャンペーンを行っています。カリタスジャパンは、そのキャンペーンに参加し、同時に国内外の貧困について考える反貧困キャンペーン「五つのパンと二匹の魚」を展開しています。

このたび、飢餓について学ぶ資料「情報ハンドブック（飢餓編）」を準備しましたので、ぜひご利用下さい。小教区での集まりや学校の授業などでいつでもご使用になれます。

また2014年10月9日～16日までの全世界カリタスによるキャンペーンアクションウィークにおいてカリタスジャパンでは「お祈りプロジェクト」を実施します。今回は、「お祈りプロジェクト」に必要な、折り紙つきお祈りカードをお送りいたしますので、参加をご検討いただきたくお願い申し上げます。「お祈りプロジェクト」では、以下、二つのことを念頭に置いております。

1. アクションウィーク中、お祈りをする
2. (可能であれば) 折り紙の部分を使って、お祈りを目に見える形に変えていただき、成果物の写真をカリタスジャパンにお送りいただく

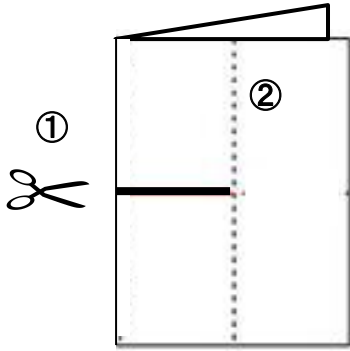
「情報ハンドブック」「お祈りカード」の作り方等につきましては、次ページをご覧ください。多くの皆様のご参加をお待ちしております。どうぞよろしくお願い申し上げます。

なお「情報ハンドブック」「お祈りカード」とも、裏面の申込書にて、9月16日(火)までに必要部数をお知らせいただきましたら、月末までに事務局よりお送り致します。

(いずれも無料です。発送処理上、端数のないように調整いただけましたら幸いです。)

ご協力のほどお願い申し上げます。

☆情報ハンドブック(飢餓編)の作り方について☆



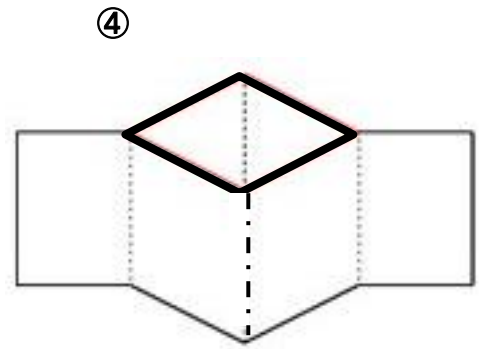
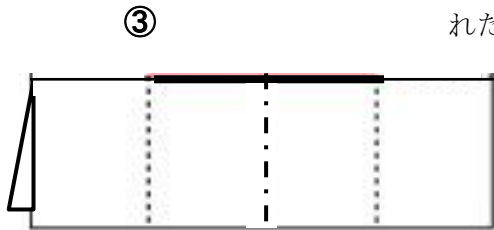
①太い線（はさみマークの入った点線）に沿って切込みを入れます。

②点線部分を谷折りにし、クセをつけます。

③切込みが上になるように折り、横長に折ります。

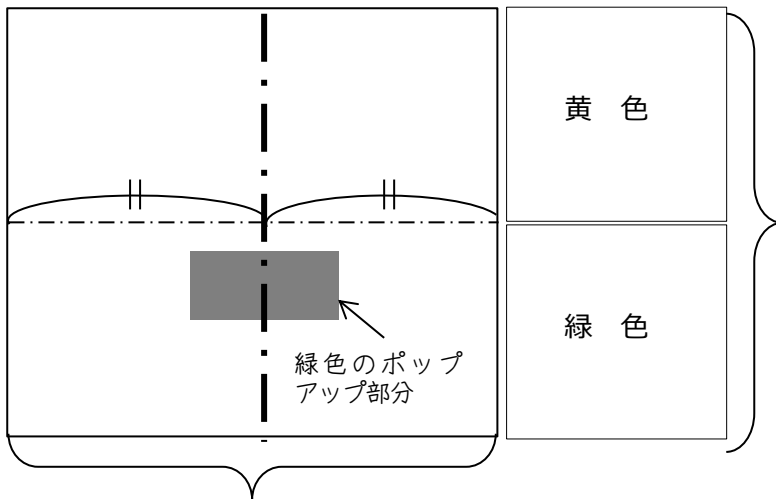
④切込みの部分を袋状にして、しっかりと折り目をつけます。

⑤「カリタス反貧困キャンペーン情報ハンドブック（飢餓編）」と書かれた部分を表紙にして完成です。



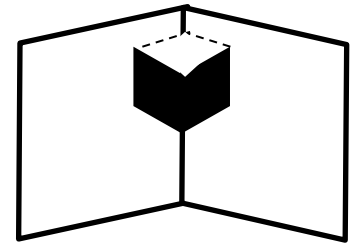
☆お祈りカードの作り方について☆

お祈りカードはこのように構成されています。



紙になります
このように切り離すと、二枚の面折り

完成図



この部分でお祈りカードを作ります



1. 上記のように、折り紙を切り取ります。

残りの部分を、緑の四角が描いてある方を上にして、上下、左右が半分になるように山折りにし、折り目を付けます。

2. 塗り絵をします。

3. ポップアップ部分（緑色：答唱部分）を作ります。

① 上記の太線を山折りにし、緑の部分が半分になるように折ります。

② 緑の部分の両脇にはさみを入れ、緑の部分を折り上げます。裏返しにして同じように折り上げ、クセをつけます。

③ 上記状態に戻し、細線を山折りし、ポップアップがある面を内面になるようにおると完成です。内面に折るときに、ポップアップが山折り、根もとが谷折りにになっているか確認してください。

☆お祈りカードの使い方について☆

お祈りは、以下の 10 個の短いお祈りと 1 つの答唱（下線部）でできています。

神さま わたしたちはすべての人と食べ物をわかちあう 一つの家族

1. 世界は神さまのお造りになったいのちであふれています
2. わたしたちは 神さまからすべてのものを大切にする役目を受けています
3. イエスさまは人となって わたしたちとともに歩んでくださいます
4. イエスさまは五つのパンと二匹の魚を 多くの人とわかちあう愛を示されました
5. イエスさまの死と復活によって わたしたちを一つの家族に集めてくださいました
6. 自分勝手になってしまうわたしたちですが イエスさまと希望をわかちあいます
7. 互いに愛し合うことを教えてくださったイエスさまと祈ります
8. 世界中の人が食べ物をわかちあうために 知恵と勇気をお与えください
9. 天におられる父なる神さま 日ごとの糧を今日もお与えください
10. 世界の人々がここを一つにして 神さまをたたえる家族になりますように

日々のお祈りは 1 と 2 と答唱、1 と 8 と 9 と答唱というように、組み合わせて祈ることができます。また答唱も「私たちを一つの家族にして下さい」「私たちがすべての人と～になれるように」などと同じような意味で祈ることもできます。

それぞれの場で、それぞれにふさわしい形でお祈りいただけましたら幸いです。

☆お祈りカードの折り紙について☆

折り紙は、4 つの色（キャンペーンカラーである小麦を表す黄色と農作物の緑、そして、水を表す青、キリストの血を表すワインカラー）で構成されています。これらの折り紙を使用して、お祈りを何かの形にしてください。

たとえば、折鶴、霊的花束、立体物を作ってミサで奉納する、「飢餓をなくすためにできること」を折り紙に書き、何かの形になるように貼っていくなど、自由な発想でお願い致します。

出来上がった物や作っている様子などの写真（1-2 枚）や、報告書（学校名、グループ名や学年名、参加人数、どのような思いで何を作ったかを写真入りで紹介）にして、データ（写真は JPEG、報告書は Word 形式または PDF）で送って下さい。いただいた報告は、キャンペーン報告書（日英）として小冊子にまとめて国際カリタス（バチカン）へ送るほか、カリタスジャパンの広報媒体を通じて発表させていただきます。（公表を控えたいかたはその旨お知らせください）。

その他、カリタス反貧困キャンペーンソングの楽譜（合唱可）も用意してありますので、ご入り用のかたはお知らせください。ご協力のほどよろしくお願い申し上げます。